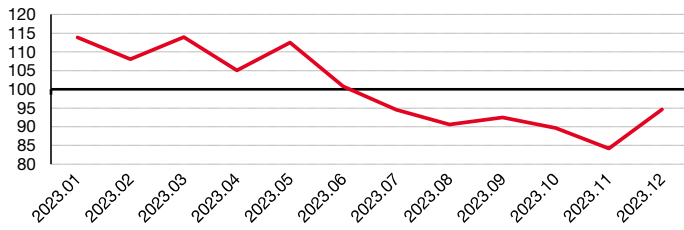


Enquête mensuelle de conjoncture dans l'industrie manufacturière — décembre 2023

Le climat des affaires se redresse en décembre dans l'industrie

1. Indicateur synthétique normalisé du climat des affaires



Source : IMSEE

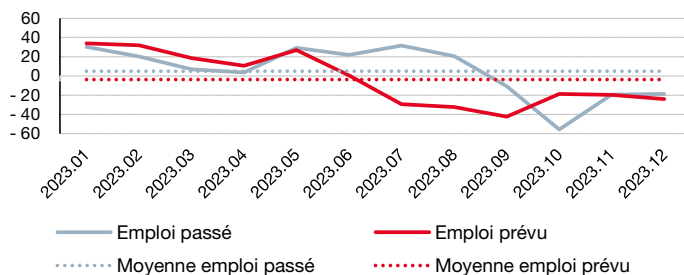
2. Indicateur du climat des affaires et soldes d'opinion (en %)

	Moyenne depuis jan. 2023	2023			
		Sept	Oct	Nov	Déc
Climat des affaires	100	92	90	84	95
Production passée	-8	-50	-43	-72	-20
Production prévue	-30	-69	-59	-87	-19
Carnet de commandes	-41	-50	-57	-79	-81
Stocks	3	8	-33	-14	-16
Prix passés	-9	-70	-46	-66	-49
Prix prévus	-14	-66	-32	20	-56
Emploi passé	5	-11	-56	-19	-18
Emploi prévu	-4	-42	-19	-20	-24
Situation de trésorerie	10	-2	47	47	46
Incertitude économique	-1	0	-2	-9	10

Note de lecture : Concernant l'évolution de la production passée des trois derniers mois, considérant une base de 100 répondants avec chacun un poids unitaire:
 - en moyenne depuis janvier 2023, les chefs d'entreprises dans l'industrie ayant répondu "en baisse" sont 8 de plus que ceux ayant répondu "en hausse" ;
 - en décembre 2023, les chefs d'entreprises dans l'industrie ayant répondu "en baisse" sont 20 de plus que ceux ayant répondu "en hausse".

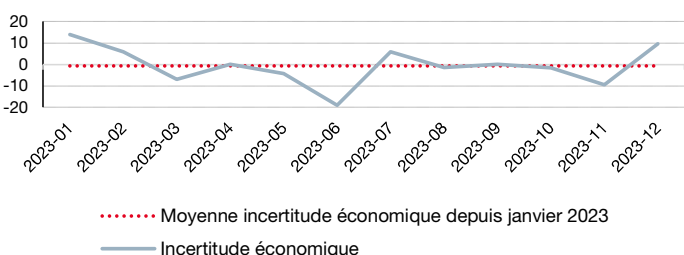
Source : IMSEE

3. Emploi passé et prévu



Note : Moyennes calculées depuis janvier 2023.
 Unité : Soldes d'opinion
 Source : IMSEE

4. Incertitude économique



Unité : Soldes d'opinion
 Source : IMSEE

Selon les chefs d'entreprises interrogés, le climat des affaires se redresse en décembre 2023 dans l'industrie.

Le climat des affaires gagne 11 points et atteint 95 en décembre. L'amélioration du solde d'opinion sur l'évolution passée et prévue de la production explique principalement ce rebond. Les carnets de commandes et le niveau des stocks reculent modérément.

Le solde d'opinion sur l'évolution de la **production passée** des trois derniers mois rebondit nettement mais reste au-dessous de sa moyenne de longue période. Les perspectives de **production prévue** pour les trois prochains mois s'améliorent également fortement et repassent au-dessus de leur valeur de long-terme.

Le solde d'opinion associé au niveau des **carnets de commandes** s'affaiblit de nouveau et demeure très en deçà de sa normale.

Celui sur le niveau des **stocks** de produits finis pour cette période de l'année recule aussi légèrement, et reste bien inférieur à sa moyenne.

Le solde d'opinion relatif à l'évolution des **prix passés** augmente mais celui relatif aux **prix prévus** diminue considérablement.

L'**emploi passé** des effectifs dans l'industrie se maintient et l'**emploi prévu** s'affaiblit modérément. Les deux se situent toujours bien en dessous de leur moyenne de longue période.

La **situation de trésorerie** se stabilise depuis octobre 2023 et se maintient toujours très au-dessus de sa normale.

Enfin, l'**incertitude économique** ressentie par les chefs d'entreprise dans l'industrie augmente et se fixe à un niveau défavorable.

Solde d'opinion : écart entre le pourcentage pondéré de réponses « en hausse » et le pourcentage pondéré de réponses « en baisse ».

Méthodologie de l'enquête mensuelle de conjoncture dans l'industrie: disponible sur imsee.mc



INSTITUT MONÉGASQUE DE LA
 STATISTIQUE ET DES ÉTUDES ÉCONOMIQUES
 9 rue du Gabian
 98000 MONACO
imsee.mc